


LAMPIRAN



1. Tahap Persiapan



Memotong *sterefoam* untuk *pop display*



Memasang penyangga wayang



Memotong banner untuk *pop display*



Menghaluskan bagian pinggir wayang



Memasang bambu pada wayang



Persiapan memasang kelir wayang



Mengangkut karya untuk dipamerkan



Memasang meja wayang

2. Tahap Pameran



Poster dan unsur penunjang pameran, sebelum masuk ruang pameran



Wayang Papua dan *Initial Caps*



Media pendukung



Banner 5 cerita rakyat dan *pop display*



Tokoh cerita rakyat yang diwayangkan



Baner perwakilan 5 (lima) cerita dan media pendukung



Team display yang selalu lembur sampai pagi



Kakak kelas yang ikut mengapresiasi

3. Apresiasi Pameran



Bpk. Suwarno, Bpk. Prayanto, Bpk. Dewanto, dan Bpk. Edi Sunaryo saat mengunjungi pameran



Kelompok Batik Babaran Segoro Gunung sedang mengamati dan mendiskusikan karya



Kelompok Misdinar GBM



Bersama Bpk. Suwarno, penguji ahli



Mendapat kunjungan dari kepala dinas pendidikan Merauke




Pengunjung pameran tugas akhir




Dosen penguji tugas akhir

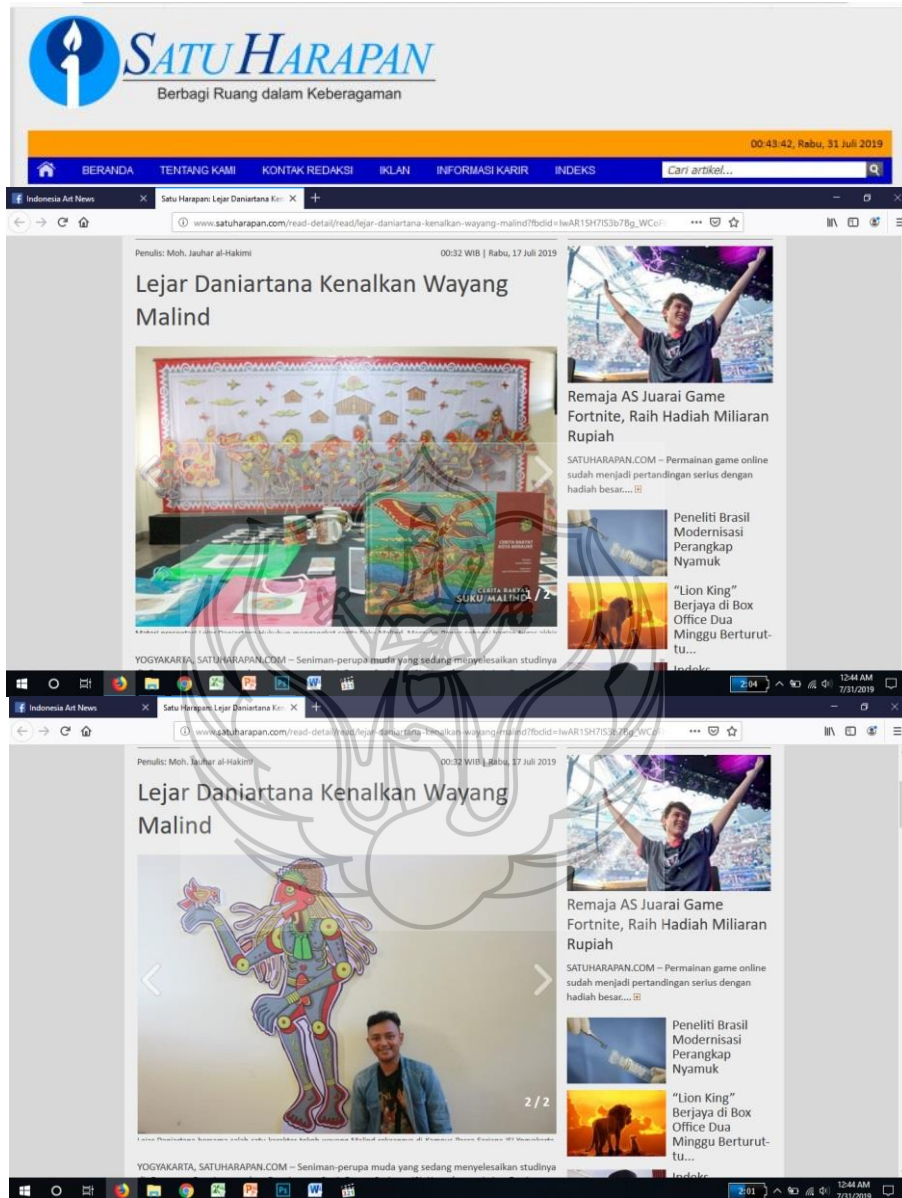
Karya Pameran Tugas Akhir











Pameran tugas akhir dimuat dalam koran online www.satuharapan.com,
Penulis Moh.Jauhar al-Hakimi,
<http://www.satuharapan.com/read-detail/read/lejar-daniartana-kenalkan-wayang-malind?fbclid>

PAMERAN TUGAS AKHIR



PERANCANGAN ILUSTRASI BUKU CERITA RAKYAT SUKU MALIND

Penulis Cerita Rakyat Suku Malind: Isaias J. Ndiken
Pembimbing: Dr. Prayanto W.H.,M.Sn.
Desainer Grafis & Ilustrator: Lejar Daniartana Hukubun

GALERI PASCA SARJANA ISI YOGYAKARTA
Jl. Suryodiningratan No.8, Kec. Mantrijeron
27 JUNI 2019
10.00 - 19.00 WIB

Contact Person: 085646912180



Pascasarjana
ISI Yogyakarta

