

## BAB IV VISUALISASI

### A. Data Visual



Gambar 20. Kostum Dayak (motif, bulu)  
(sumber: [photoserver.ws](http://photoserver.ws))



Gambar 21. Kostum Dayak (masyarakat Dayak)  
(sumber: [wikipedia.org](http://wikipedia.org))



Gambar 22. Kostum Dayak (tombak, jubah, perisai)  
(sumber: [wikimedia.org](http://wikimedia.org))



Gambar 23. Kostum Dayak (topi, celana)  
(sumber: [wikimedia.org](http://wikimedia.org))



Gambar 24. Kostum Dayak (tongkat, topi, pakaian, madau)  
(sumber: [wikipedia.org](http://wikipedia.org))



Gambar 25. Kostum Dayak (tato)  
(sumber: [photoserver.ws](http://photoserver.ws))



Gambar 26. Kostum Dayak (madau, jubah, perisai, topi)  
(sumber: [jalian.wordpress.com](http://jalian.wordpress.com))



Gambar 27. Ukiran mandau  
(sumber: [photoserver.ws](http://photoserver.ws))



Gambar 28. Referensi kelas pamengan (panglima burung)  
(sumber: [1.bp.blogspot.com](http://1.bp.blogspot.com))



Gambar 29. Referensi kelas pamengan (arjuna)  
(*sumber: th06.deviantart.net*)



Gambar 30. Referensi kelas pamengan (barbarian)  
(*sumber: indocg.com*)



Gambar 31. Referensi kelas pamengan (petarung Dayak)  
(*sumber: gambar.mitrasites.com*)



Gambar 32. Referensi kelas balian (shaman)  
(sumber: [indocg.com](http://indocg.com))



Gambar 33. Referensi kelas balian (dukun Dayak)  
(sumber: [salakobato.blogspot.com](http://salakobato.blogspot.com))



Gambar 34. Referensi kelas mufut (merchant)  
(sumber: [1st-art-gallery.com](http://1st-art-gallery.com))



Gambar 35. Referensi kelas mufut (karakter game Ragnarok Online kelas *merchant*)  
(*sumber: 3.bp.blogspot.com*)




Gambar 36. Referensi kelas pamengan (petarung Dayak)  
(*sumber: 2.bp.blogspot.com*)




Gambar 37. Referensi kelas mufut (saudagar)  
(*sumber: chestofbooks.com*)

## B. Visual Karakter

### 1. Visual Karakter Utama Pamengan

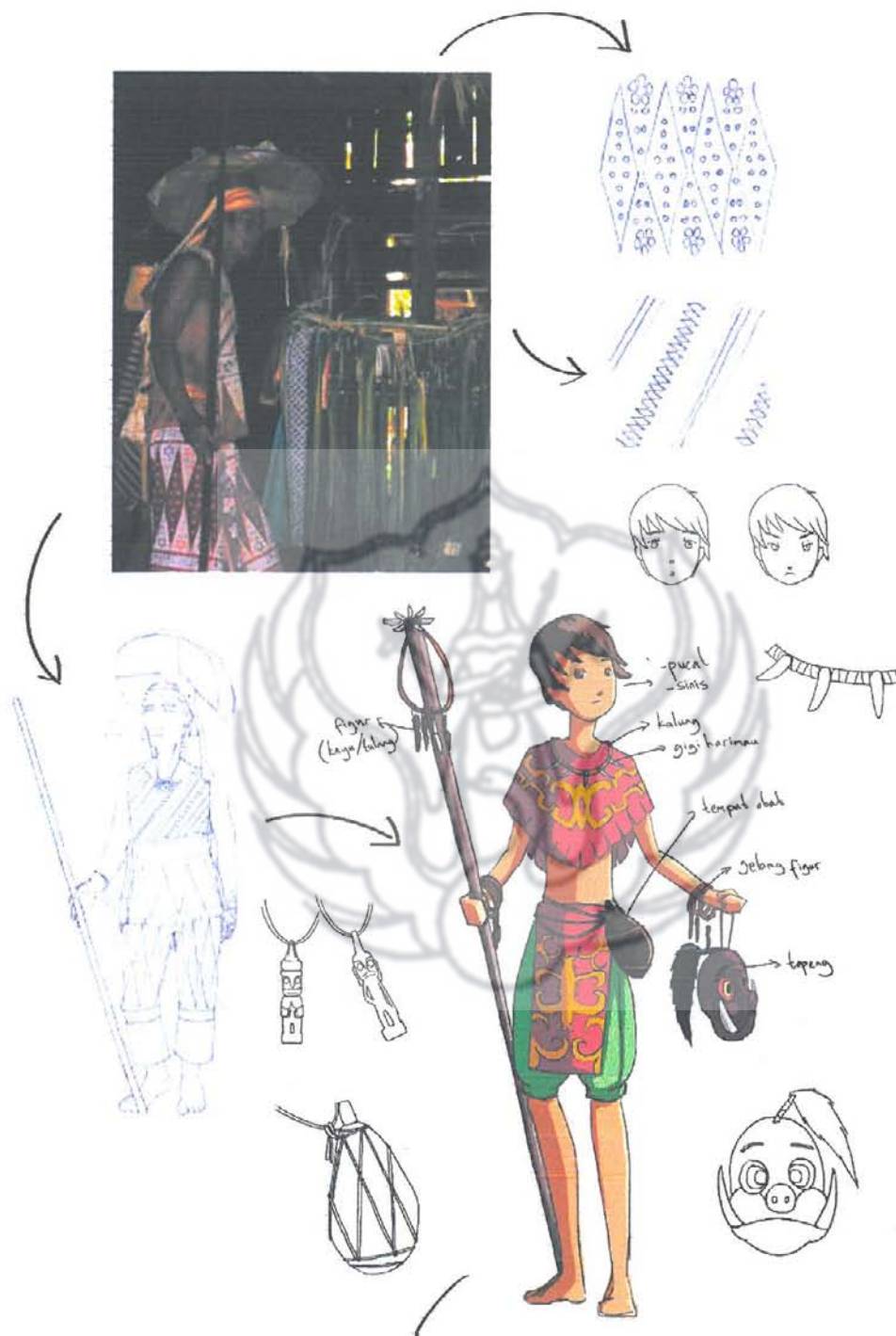




Proses studi visual karakter utama Pamengan



## 2. Visual Karakter Utama Balian





Proses studi visual karakter utama Balian

### 3. Visual Karakter Utama Mufut





Proses studi visual karakter utama Mufut

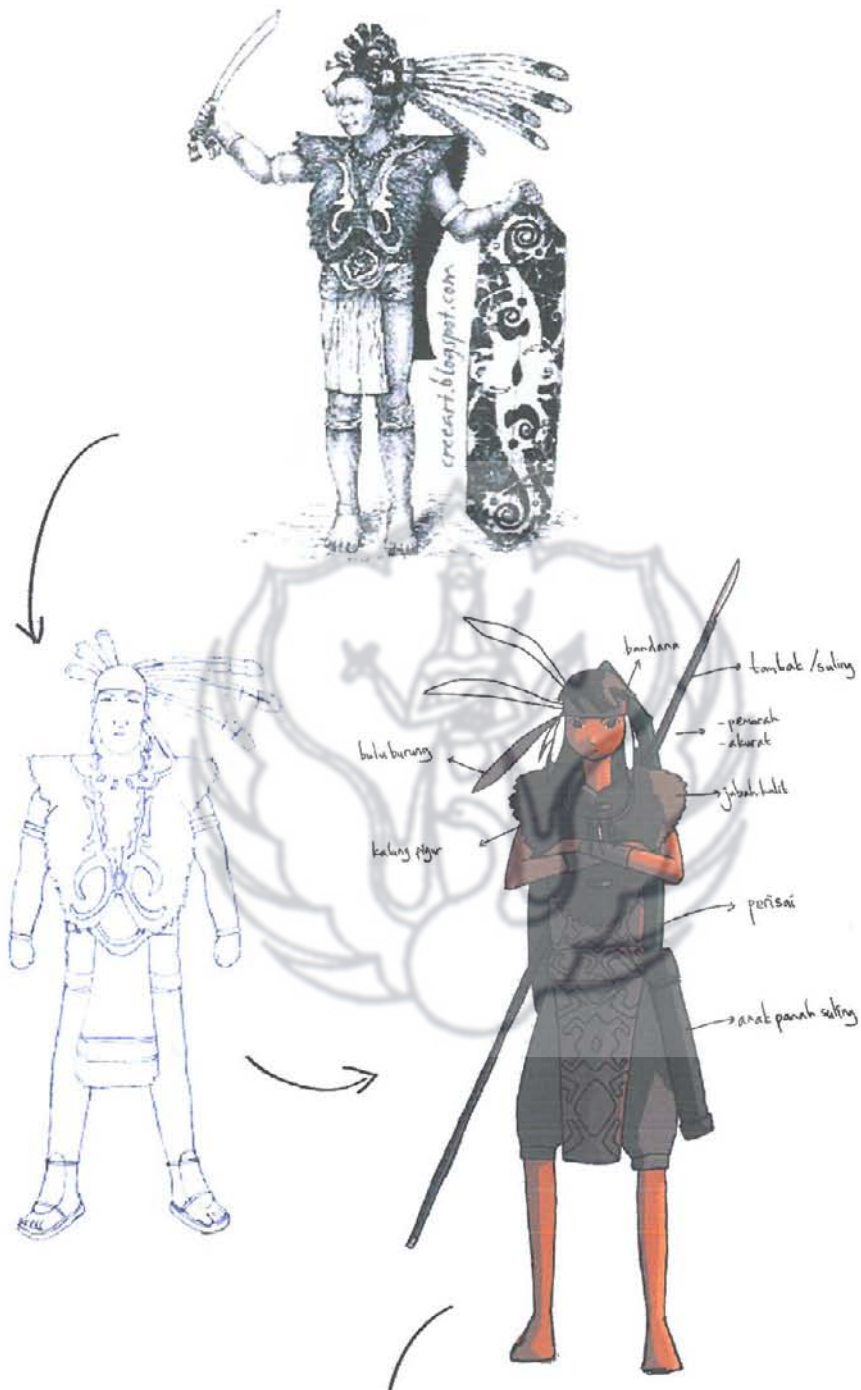
#### 4. Visual Karakter Pembantu AMPU KATMA





Proses studi visual karakter pendukung AMPU KATMA

## 5. Visual Karakter Pembantu ARIA MAGAT





Proses studi visual karakter pendukung ARIA MAGAT




## 6. Visual Karakter Pembantu DEHEN






Proses studi visual karakter pendukung DEHEN

## 7. Visual Karakter Pembantu SARITA






Proses studi visual karakter pendukung SARITA

8. Visual Karakter Pembantu ASIE





Proses studi visual karakter pendukung ASIE

## 9. Visual Karakter Pembantu HAWON






Proses studi visual karakter pendukung HAWON



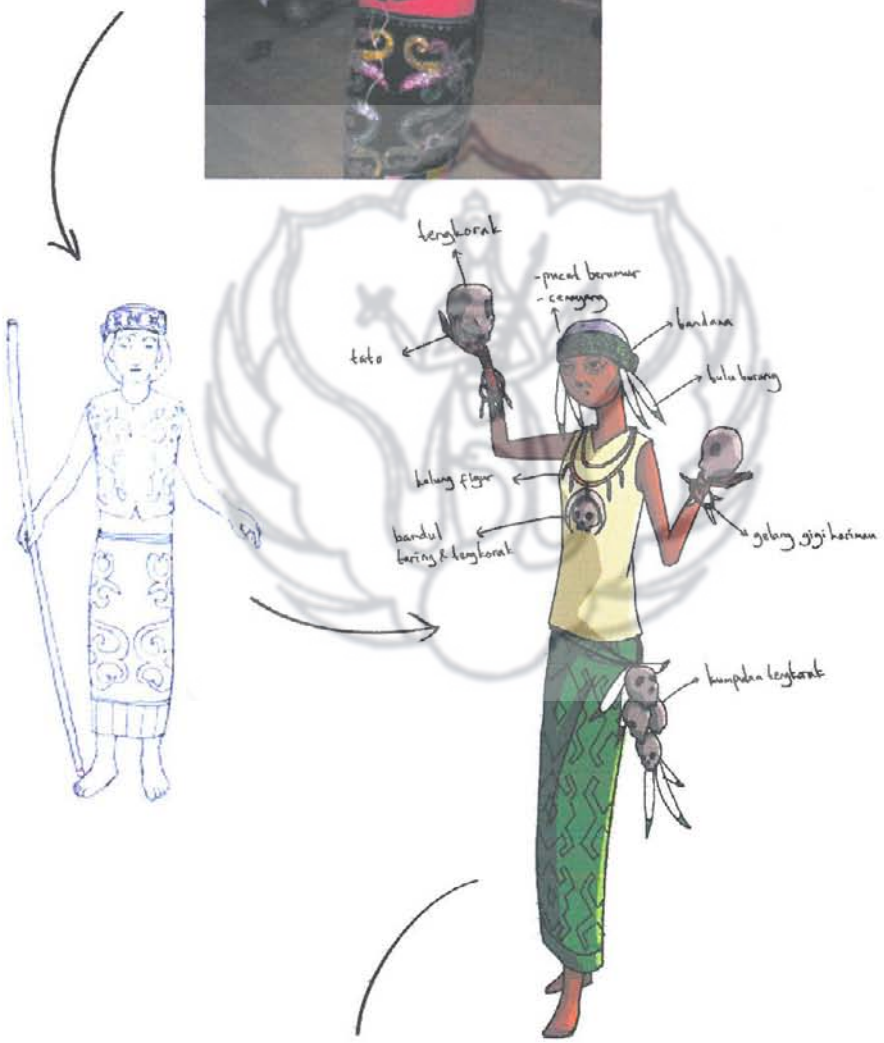
## 10. Visual Karakter Pembantu SINDAI






Proses studi visual karakter pendukung SINDAI


11. Visual Karakter Pembantu JENTA





Proses studi visual karakter pendukung JENTA


## 12. Visual Karakter Pembantu PANGKALIMA





Proses studi visual karakter pendukung PANGKALIMA

### 13. Visual Karakter Pembantu UTANAN





Proses studi visual karakter pendukung UTANAN



14. Visual Karakter Pembantu KORPOS





Proses studi visual karakter pendukung KORPOS

15. Visual Karakter Pembantu BERARE

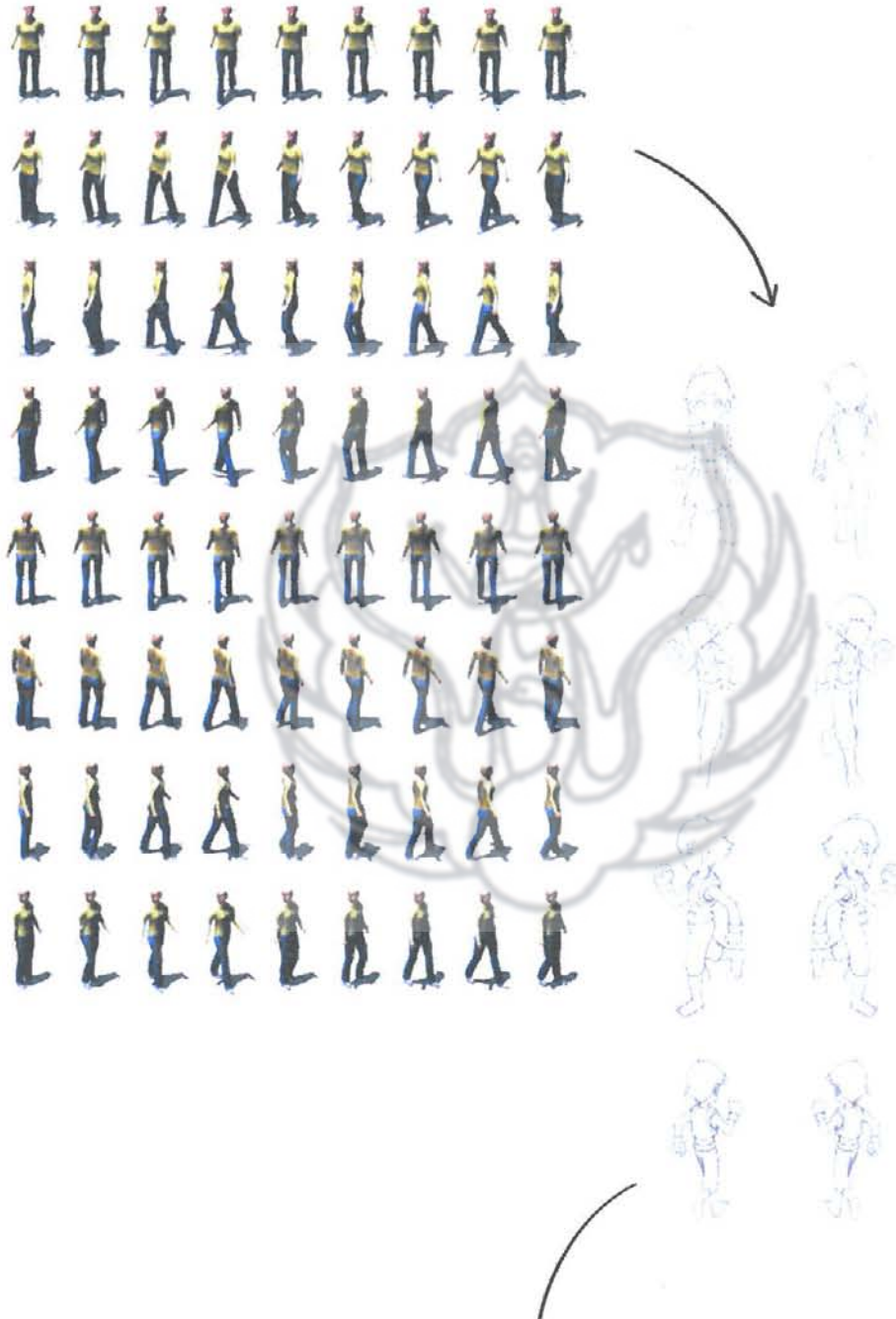





Proses studi visual karakter pendukung BERARE

### C. Animasi *Sprite Avatar* Karakter Utama Pamengan

#### 1. *Sprite Demo* Karakter Utama Pamengan






Proses studi visual *sprite* karakter utama Pamengan

## D. Visual Logotype RPG Suku

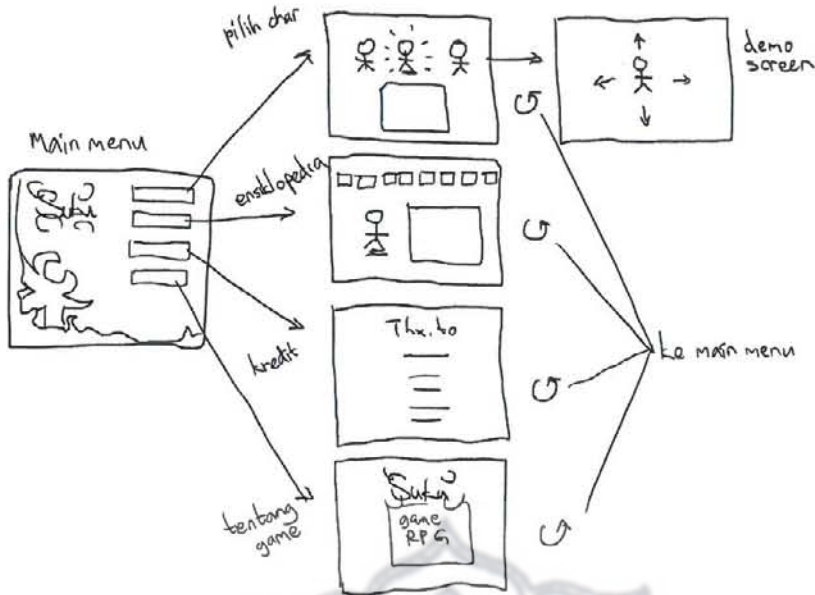
### 1. Logotype RPG Suku



Proses studi visual *logotype* demo karakter *game* RPG Suku

## E. Visual Interface Menu RPG Suku

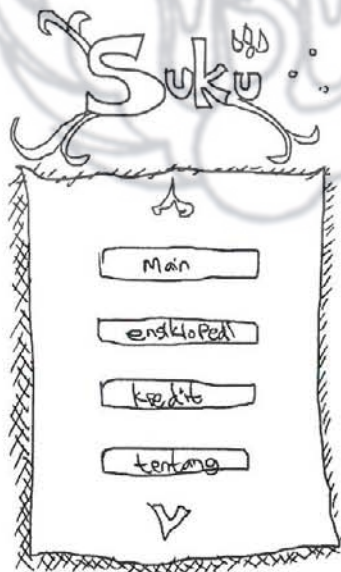
### 1. Proses Pembagian Bagan Menu



Proses studi bagan menu demo karakter game RPG Suku

### 2. Visual Interface Menu


#### a) Layout Menu



Layout main menu demo karakter game RPG Suku



Pilih karakter



*Layout menu pilih karakter demo karakter game RPG Suku*

Ensiklopedi Karakter



*Layout menu ensiklopedi karakter NPC demo karakter game RPG Suku*

b) *Interface Menu*



*Visual main menu demo karakter game RPG Suku*

*Visual menu pilih karakter demo karakter game RPG Suku*

Encyclopædia



*Visual menu ensiklopedi karakter NPC demo karakter game RPG Suku*



*Visual demo karakter utama Pamengan*